

Oquendo, 22 de septiembre de 2020

Estados financieros intermedios individuales a 30 de junio de 2020

En virtud de lo previsto en el artículo 17 del Reglamento (UE) n° 596/2014 sobre abuso de mercado y en el artículo 228 del texto refundido de la Ley del Mercado de Valores, aprobado por el Real Decreto Legislativo 4/2015, de 23 de octubre, y disposiciones concordantes, así como en la Circular 06/2018 del Mercado Alternativo Bursátil (MAB), se pone a disposición del mercado la siguiente información relativa a NBI Bearings Europe, S.A. (en adelante, “NBI”, la “Compañía”, la “Sociedad” o el “Grupo”).

La compañía amplía la información financiera relativa al informe de revisión limitada de los estados financieros Intermedios consolidados a 30 de junio de 2020 con los datos más relevantes de la cuenta de resultados y balance individuales de NBI Bearings Europe, S.A. (cabecera del Grupo NBI). Esta información ha sido elaborada a partir de la información contable disponible revisada por los auditores.

Muy atentamente,



Roberto Martínez
Presidente Ejecutivo de NBI Bearings Europe, S.A.

NBI BEARINGS EUROPE, S.A

Estados Financieros intermedios individuales
a 30 de junio de 2020

NBI BEARINGS EUROPE, S.A.
BALANCE DE SITUACIÓN
A 30 DE JUNIO DE 2020 Y 31 DE DICIEMBRE DE 2019

(expresado en euros)

ACTIVO	30/06/2020	31/12/2019
A) ACTIVO NO CORRIENTE	21.604.946,4	14.055.892,4
I. Inmovilizado intangible	1.221.378,9	1.106.553,1
1. Desarrollo	741.389,2	716.434,4
2. Patentes, licencias, marcas y similares	13.086,4	0,0
3. Fondo de comercio	40.347,9	44.001,9
4. Aplicaciones informáticas	426.555,4	346.116,8
II. Inmovilizado material	6.861.190,2	7.177.088,4
1. Terrenos y construcciones	1.292.341,5	1.354.600,6
2. Instalaciones técnicas y otro inmovilizado material	5.253.848,6	5.507.487,7
3. Inmovilizado en curso y anticipos	315.000,0	315.000,0
III. Inversiones en empresas del grupo y asociadas a largo plazo	13.243.703,9	5.513.650,9
1. Instrumentos de patrimonio	11.743.703,9	5.513.650,9
2. Créditos a empresas	1.500.000,0	0,0
IV. Inversiones financieras a largo plazo	80.172,6	60.099,2
1. Otros activos financieros	80.172,6	60.099,2
V. Activos por impuesto diferido	198.500,8	198.500,8
B) ACTIVO CORRIENTE	27.620.770,1	23.799.400,2
I. Existencias	10.708.983,6	10.748.079,4
1. Comerciales	10.650.272,9	10.689.368,8
2. Anticipos a proveedores	58.710,7	58.710,7
II. Deudores comerciales y otras cuentas a cobrar	1.569.189,1	2.192.635,2
1. Clientes por ventas y prestaciones de servicios	1.212.110,0	1.653.025,6
2. Clientes, empresas del grupo y asociadas a corto plazo	95.532,1	146.279,3
3. Deudores varios	64.829,3	64.829,3
4. Personal	0,0	0,0
5. Activos por impuesto corriente	228,0	0,0
6. Otros créditos con las Administraciones Públicas	196.489,8	328.501,0
III. Inversiones en empresas del grupo y asociadas a corto plazo	350.000,0	350.000,0
1. Créditos a empresas	350.000,0	350.000,0
IV. Inversiones financieras a corto plazo	986.934,6	2.101.641,3
1. Instrumentos de patrimonio	360,7	360,7
2. Derivados	0,0	8.725,8
3. Otros activos financieros	986.573,9	2.092.554,9
V. Periodificaciones a corto plazo	47.043,0	30.050,0
VI. Efectivo y otros activos líquidos equivalentes	13.958.619,8	8.376.994,3
1. Tesorería	13.958.619,8	8.376.994,3
TOTAL ACTIVO	49.225.716,4	37.855.292,6

NBI BEARINGS EUROPE, S.A.
BALANCE DE SITUACIÓN
A 30 DE JUNIO DE 2020 Y 31 DE DICIEMBRE DE 2019

(expresado en euros)

PATRIMONIO NETO Y PASIVO	30/06/2020	31/12/2019
A) PATRIMONIO NETO	11.573.892,6	11.515.371,2
A-1) Fondos propios	11.579.722,9	11.509.419,7
I. Capital	1.233.026,8	1.233.026,8
1. Capital escriturado	1.233.026,8	1.233.026,8
II. Prima de emisión	4.637.680,6	4.637.680,6
III. Reservas	6.841.077,9	4.819.102,4
1. Legal y estatutarias	246.605,4	246.605,4
2. Otras Reservas	6.594.472,6	4.572.497,0
IV. (Acciones y participaciones en patrimonio propias)	-1.240.827,5	-1.149.876,9
V. Resultado del ejercicio	108.765,1	1.969.486,8
VI. Dividendo a cuenta	0,0	0,0
A-2) Ajustes por cambios de valor	-5.830,3	5.951,5
I. Operaciones de cobertura	-5.830,3	5.951,5
A-3) Subvenciones, donaciones y legados recibidos	0,0	0,0
B) PASIVO NO CORRIENTE	33.694.498,9	20.401.479,1
I. Deudas a largo plazo	33.527.588,8	20.230.848,4
1. Deudas con entidades de crédito	25.571.081,5	14.959.555,2
2. Otros pasivos financieros	7.956.507,3	5.271.293,2
II. Pasivo por impuesto diferido	166.910,2	170.630,7
C) PASIVO CORRIENTE	3.957.324,9	5.938.442,3
I. Provisiones a corto plazo	20.216,6	0,0
II. Deudas a corto plazo	1.712.239,5	2.459.157,2
1. Deudas con entidades de crédito	1.106.508,6	1.658.786,9
2. Derivados	6.776,6	0,0
3. Otros pasivos financieros	598.954,3	800.370,3
III. Deudas con empresas del grupo y asociadas a corto plazo	0,0	0,0
IV. Acreedores comerciales y otras cuentas a pagar	2.224.868,8	3.479.285,1
1. Proveedores	1.797.269,5	3.059.032,5
2. Proveedores, empresas del grupo y asociadas	6.836,5	0,0
3. Acreedores varios	7.093,0	35.720,5
4. Personal (remuneraciones pendientes de pago)	20.000,0	0,0
5. Pasivos por impuesto corriente	289.447,8	269.947,8
6. Otras deudas con administraciones publicas	104.222,1	114.584,3
TOTAL PATRIMONIO NETO Y PASIVO	49.225.716,4	37.855.292,6

NBI BEARINGS EUROPE, S.A.
CUENTA DE PERDIDAS Y GANANCIAS RESUMIDA INDIVIDUAL DE LOS PERIODOS
TERMINADOS EL 30 DE JUNIO DE 2020 Y 2019


(expresado en euros)

CUENTA DE PERDIDAS Y GANANCIAS	30/06/2020	30/06/2019
A) OPERACIONES CONTINUADAS	108.765,1	727.773,6
1. Importe neto de la cifra de negocios	3.988.690,1	5.465.173,1
a) Ventas	3.988.690,1	5.465.173,1
3. Trabajos realizados por la empresa para su activo	108.588,0	271.474,1
4. Aprovisionamientos	-1.897.141,8	-2.457.480,4
a) Consumo de mercaderías	-1.897.141,8	-2.457.480,4
5. Otros ingresos de explotación	47.810,3	24.463,8
b) Subvenciones de explotación incorporadas al resultado del ejercicio	47.810,3	24.463,8
6. Gastos de personal	-650.599,6	-764.253,7
a) Sueldos, salarios y asimilados	-471.043,9	-590.358,2
b) Cargas sociales	-179.555,6	-173.895,5
7. Otros gastos de explotación	-792.349,0	-1.053.560,1
a) Servicios exteriores	-728.796,4	-865.980,3
b) Tributos	-3.552,5	-6.129,9
c) Pérdidas, deterioro y variación de provisiones por operaciones comerciales	-60.000,0	-181.450,0
8. Amortización del inmovilizado	-538.178,0	-357.556,6
9. Imputación de subvenciones de inmovilizado no financiero y otras	0,0	10.384,9
12. Otros resultados	11.635,9	-29.148,1
A.1) RESULTADO DE LA EXPLOTACIÓN (1+2+3+4+5+6+7+8+9+10)	278.456,0	1.109.496,9
10. Ingresos financieros	18.576,7	201,6
a) De participaciones en instrumentos de patrimonio	18.576,7	200,8
a.1) En empresas del grupo		
b) De valores negociables y otros instrumentos financieros	0,0	0,7
b.2) De terceros	0,0	0,7
11. Gastos financieros	-170.300,0	-150.343,2
b) Por deudas con terceros	-170.300,0	-150.343,2
12. Diferencias de cambio	1.532,3	-3.581,7
A.2) RESULTADO FINANCIERO (10+11+12+13)	-150.190,9	-153.723,3
A.3) RESULTADO ANTES DE IMPUESTOS (A.1+A.2)	128.265,1	955.773,6
14. Impuestos sobre beneficios	-19.500,0	-228.000,0
A.4) RESULTADO DEL EJERCICIO PROCEDENTE DE OPERACIONES CONTINUADAS (A.3+14)	108.765,1	727.773,6
A.5) RESULTADO DEL EJERCICIO (A.4)	108.765,1	727.773,6


Okondo (Álava), a 21 de septiembre de 2020

Los Administradores de la Sociedad NBI BEARINGS EUROPE, S.A., en cumplimiento de lo dispuesto en el artículo 253 del Texto Refundido de la Ley de Sociedades de Capital y 37 del Código de Comercio, firman estos Estados Financieros intermedios individuales correspondientes al ejercicio cerrado a 30 de junio de 2020.


Así mismo, los abajo firmantes se responsabilizan de que los Estados Financieros intermedios individuales reflejen la imagen fiel del patrimonio, de la situación financiera y de los resultados de la Sociedad de conformidad con las disposiciones legales.



Pakel Inversiones y Servicios, S.L.U.



Doña Olatz Gutierrez Odriozola



Don Jose Gonzalez Calles